

SIRECOM CP

Guida al caricamento



ACCESSO AL PORTALE REGIONALE

Usare il link <https://sirecom.ruparpiemonte.it/portale/>

Il sistema propone la seguente schermata. Scegliere l'opzione «Sistema Piemonte» e cliccare sul pulsante «Accedi»



Seleziona il dominio

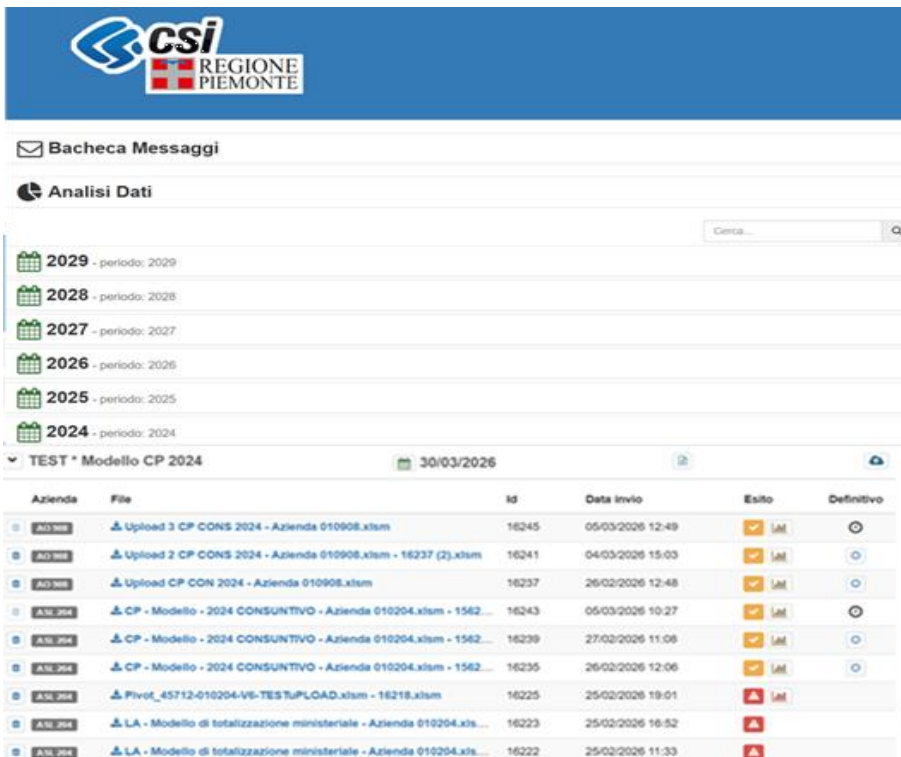
Sistema Piemonte

Accedi

Powered by Oslo



Rilevazioni - Aziende

Informazioni generali



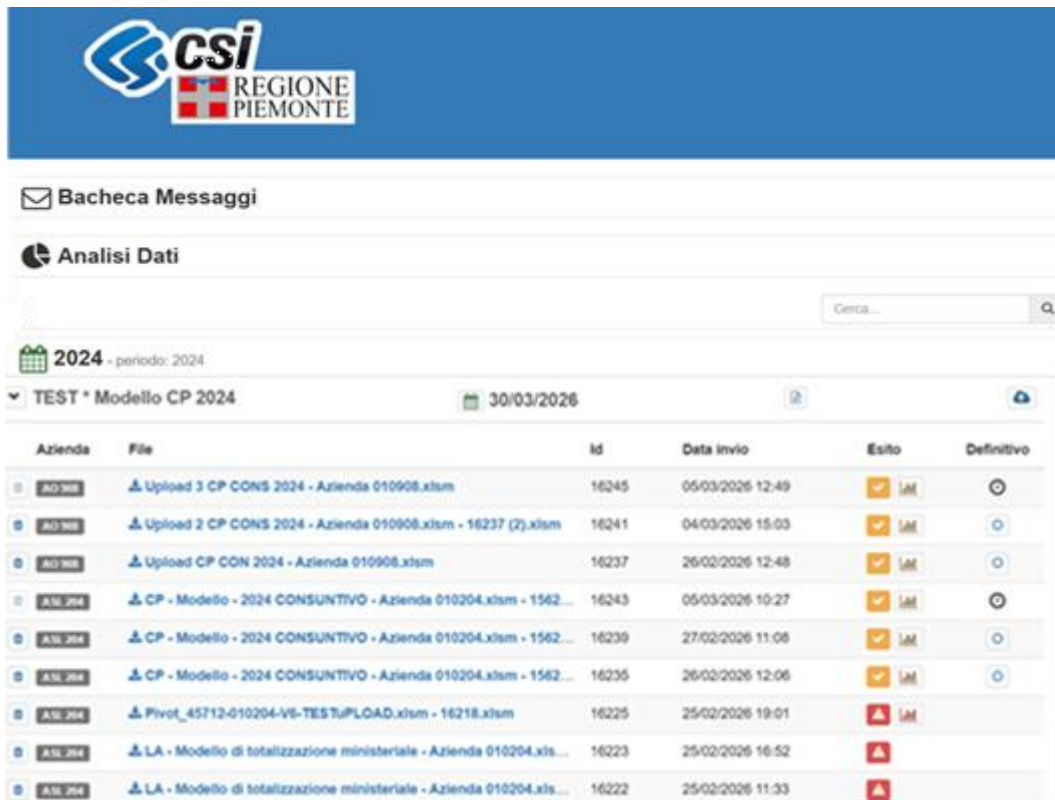
The screenshot displays the CSI Regione Piemonte interface. At the top, there is a blue header with the CSI logo and the text "REGIONE PIEMONTE". Below the header, there are sections for "Bacheca Messaggi" and "Analisi Dati". The "Analisi Dati" section shows a list of records for the year 2024, with a search bar and a date filter set to 30/03/2026. The table below lists various data analysis records with columns for Azienda, File, Id, Data invio, Esito, and Definitivo.

Azienda	File	Id	Data invio	Esito	Definitivo
ASL NBI	Upload 3 CP CONS 2024 - Azienda 010908.xlsm	16245	05/03/2026 12:49	OK LM	🔄
ASL NBI	Upload 2 CP CONS 2024 - Azienda 010908.xlsm - 16237 (2).xlsm	16241	04/03/2026 15:03	OK LM	🔄
ASL NBI	Upload CP CON 2024 - Azienda 010908.xlsm	16237	26/02/2026 12:48	OK LM	🔄
ASL JHA	CP - Modello - 2024 CONSUNTIVO - Azienda 010204.xlsm - 1562...	16243	05/03/2026 10:27	OK LM	🔄
ASL JHA	CP - Modello - 2024 CONSUNTIVO - Azienda 010204.xlsm - 1562...	16239	27/02/2026 11:08	OK LM	🔄
ASL JHA	CP - Modello - 2024 CONSUNTIVO - Azienda 010204.xlsm - 1562...	16235	26/02/2026 12:06	OK LM	🔄
ASL JHA	Pivot_45712-010204-V6-TESTuPLOAD.xlsm - 16218.xlsm	16225	25/02/2026 19:01	ERR LM	🔄
ASL JHA	LA - Modello di totalizzazione ministeriale - Azienda 010204.xls...	16223	25/02/2026 16:52	ERR LM	🔄
ASL JHA	LA - Modello di totalizzazione ministeriale - Azienda 010204.xls...	16222	25/02/2026 11:33	ERR LM	🔄

- Se la **RILEVAZIONE** è attiva, è visibile il pulsante per il caricamento dei file . I file possono essere selezionati dalle proprie cartelle oppure è possibile trascinarli sopra l'icona (drag & drop).
- La data di scadenza di un invio è indicata allo stesso livello della RILEVAZIONE (es. 30/04/2026).
- L'icona  consente il download del tracciato «modello» per la Rilevazione.

Rilevazioni - Aziende

Caricare un documento



CSI REGIONE PIEMONTE

Bacheca Messaggi

Analisi Dati

2024 - periodo: 2024

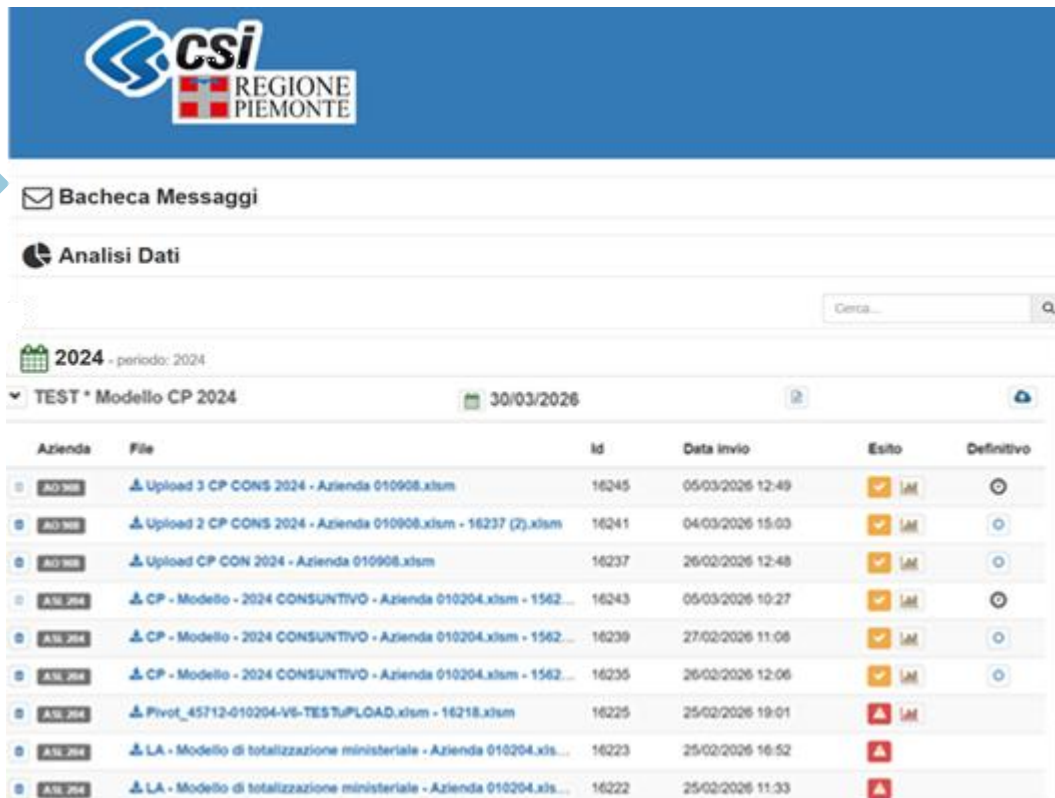
TEST * Modello CP 2024 30/03/2026

Azienda	File	Id	Data invio	Esito	Definitivo
ASL 204	Upload 3 CP CONS 2024 - Azienda 010908.xlsm	16245	05/03/2026 12:49	✓ IM	⊙
ASL 204	Upload 2 CP CONS 2024 - Azienda 010908.xlsm - 16237 (2).xlsm	16241	04/03/2026 15:03	✓ IM	⊙
ASL 204	Upload CP CON 2024 - Azienda 010908.xlsm	16237	26/02/2026 12:48	✓ IM	⊙
ASL 204	CP - Modello - 2024 CONSUNTIVO - Azienda 010204.xlsm - 1562...	16243	05/03/2026 10:27	✓ IM	⊙
ASL 204	CP - Modello - 2024 CONSUNTIVO - Azienda 010204.xlsm - 1562...	16239	27/02/2026 11:06	✓ IM	⊙
ASL 204	CP - Modello - 2024 CONSUNTIVO - Azienda 010204.xlsm - 1562...	16235	26/02/2026 12:06	✓ IM	⊙
ASL 204	Pivot_45712-010204-V5-TESTuPLOAD.xlsm - 16218.xlsm	16225	25/02/2026 19:01	✗ IM	⊙
ASL 204	LA - Modello di totalizzazione ministeriale - Azienda 010204.xls...	16223	25/02/2026 16:52	✗ IM	⊙
ASL 204	LA - Modello di totalizzazione ministeriale - Azienda 010204.xls...	16222	25/02/2026 11:33	✗ IM	⊙

- I file devono essere nel formato xlsx.
- Dopo aver effettuato la selezione del file da caricare, il documento scelto comparirà nell'elenco dei caricamenti effettuati e partirà una verifica del contenuto dei file.
- Se il file inviato non conterrà errori, il documento sarà etichettato come «definitivo» anche in caso di segnalazioni non bloccanti e potranno essere eseguiti i calcoli necessari alla produzione della reportistica.
- Finché la rilevazione sarà aperta, sarà possibile inserire ulteriori file fino alla chiusura della rilevazione








Rilevazioni - Aziende

Tipi di esito



The screenshot shows the CSI Regione Piemonte interface. At the top, there is a blue header with the CSI logo and 'REGIONE PIEMONTE'. Below the header, there are navigation tabs for 'Bacheca Messaggi' and 'Analisi Dati'. A search bar is visible. The main content area shows a filter for '2024' and a table of file uploads. The table has columns for 'Azienda', 'File', 'Id', 'Data invio', 'Esito', and 'Definitivo'. The 'Esito' column contains icons representing different outcomes: a green checkmark for success, an orange checkmark with a bar chart for warnings, a red triangle with an exclamation mark for errors, and a red triangle with a slash for incompatibility.

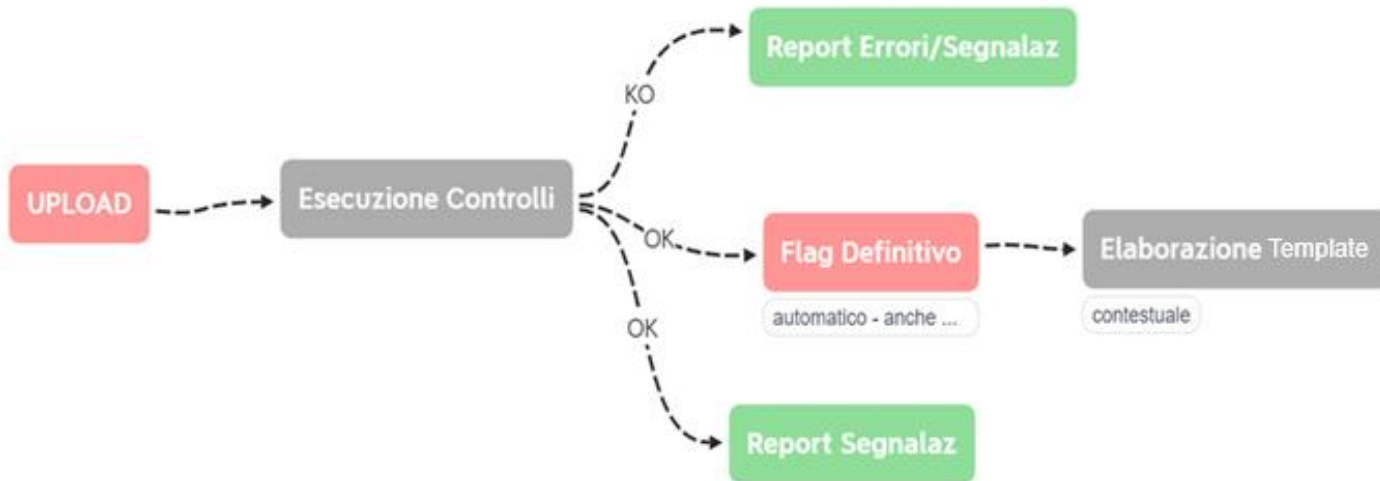
Azienda	File	Id	Data invio	Esito	Definitivo
ADM 988	Upload 3 CP CONS 2024 - Azienda 010908.xlsm	16245	05/03/2026 12:49	✓ IM	⊙
ADM 988	Upload 2 CP CONS 2024 - Azienda 010908.xlsm - 16237 (2).xlsm	16241	04/03/2026 15:03	✓ IM	⊙
ADM 988	Upload CP CON 2024 - Azienda 010908.xlsm	16237	26/02/2026 12:48	✓ IM	⊙
ASL 204	CP - Modello - 2024 CONSUNTIVO - Azienda 010204.xlsm - 1562...	16243	05/03/2026 10:27	✓ IM	⊙
ASL 204	CP - Modello - 2024 CONSUNTIVO - Azienda 010204.xlsm - 1562...	16239	27/02/2026 11:08	✓ IM	⊙
ASL 204	CP - Modello - 2024 CONSUNTIVO - Azienda 010204.xlsm - 1562...	16235	26/02/2026 12:06	✓ IM	⊙
ASL 204	Pivot_45712-010204-VS-TESTuPLOAD.xlsm - 16218.xlsm	16225	25/02/2026 19:01	⚠ IM	
ASL 204	LA - Modello di totalizzazione ministeriale - Azienda 010204.xls...	16223	25/02/2026 16:52	⚠	
ASL 204	LA - Modello di totalizzazione ministeriale - Azienda 010204.xls...	16222	25/02/2026 11:33	⚠	

- Dopo il caricamento del file e l'esecuzione dei controlli di integrità possono essere restituiti i seguenti esiti:
-  Il tracciato non contiene errori né segnalazioni
-  Il tracciato contiene segnalazioni
-  Il tracciato contiene errori
-  Azienda non compatibile con utente che effettua caricamento
-  Il tracciato è vuoto o il formato del file non è compatibile
-   Le icone consentono la verifica degli errori o delle segnalazioni

Informazioni sul tracciato

- Al caricamento di un upload è previsto:
 - Verifica dei controlli formali (coerenza dei campi di rilevazione, formato numerico valido)
 - Segnalazione sulla presenza di valori negativi (eccetto che per la riga R17040 e la colonna dei Costi e Ricavi non ripartiti (I))
 - Verifica di quadratura (rispetto all'ultimo CE caricato e di coerenza tra le fasi del modello ministeriale Fase1-Fase2, Fase2-Fase3, Fase3-Fase4).
- **ATTENZIONE:** Se si copiano i valori da un applicativo o da un diverso file assicurarsi che nelle celle del nuovo file da importare in SIRECOM sia visualizzato il valore che si vuole importare. Verrà acquisito il valore visualizzato nella cella e non quello della barra della formula.

Schema caricamento upload CP



Rilevazioni -REPORTISTICA

The image shows two screenshots of the CSI Regione Piemonte web interface, connected by a large blue arrow pointing from left to right. The left screenshot shows the main navigation menu with three items: 'Bacheca Messaggi' (with an envelope icon), 'Analisi Dati' (with a pie chart icon and a red arrow pointing to it), and a calendar icon with '2024 - periodo: 2024'. The right screenshot shows the 'Analisi Dati' section expanded, displaying two tabs: 'Cruscotti' and 'Reportistica' (which is selected). Below the tabs, two report items are listed: '31445-FEC_Report_completo_AZIENDA' and '46450 - Report Modello CP Valori'.

Espandendo l'area «Analisi dati» è possibile verificare i report messi a disposizione.

Bacheca messaggi

The screenshot displays the 'Bacheca Messaggi' (Message Inbox) interface. At the top, there is a header with an envelope icon and the text 'Bacheca Messaggi'. To its right, a red circle with the number '1' is highlighted, with a callout box containing the text: 'ROSSO: Nuovi messaggi urgenti' and 'GRIGIO: Nuovi messaggi non urgenti'. Below the header, there are two tabs: 'Attivi' (highlighted) and 'Scaduti'. The main area shows a list of messages. The first message is highlighted in red and labeled 'Messaggio urgente da leggere'. The second is labeled 'Messaggio non urgente da leggere', and the third is labeled 'Messaggio letto'. Below this list, there are filters for 'Attivi' and 'Scaduti', and a date range selector with options: 'ultimo mese', 'ultimi 3 mesi', 'ultimi 6 mesi', and 'ultimo anno'. A detailed view of a message is shown in a separate window, titled 'Messaggio del 29/10/2021', with the text 'Messaggio messaggio' and 'Attivo fino al 05/11/2021'. A 'Chiudi' button is visible in the bottom right corner of this window.

- **VISUALIZZAZIONE MESSAGGI:** Cliccare sulla bacheca per aprire e visualizzare l'elenco dei messaggi. Se sono presenti messaggi urgenti la bacheca si presenterà già aperta. Inoltre le icone colorate indicano quanti messaggi nuovi (urgenti e non) ci sono da leggere.
- **Messaggi ATTIVI e SCADUTI:** Nell'area «attivi» sono visibili i messaggi la cui data di validità non è ancora scaduta e quelli che non presentano scadenza; mentre nella parte «scaduti», sono visibili i messaggi la cui data di validità è scaduta. Possono essere filtrati per i periodi indicati.

Modello CP



- Nelle rilevazioni relative al Modello CP è presente un'icona che consente di accedere ai template da compilare





- Cliccando sull'icona indicata si aprirà un modale in cui l'utente potrà decidere se aggiornare i dati del modello oppure fare il download del template.

Template TEST * Modello CP 2024

AO 908

File	Data creazione	Data aggiornamento	Esito
CP - Modello - 2024 CONSUNTIVO - Azienda 010908.xlsm	23/01/2026 00:02	05/03/2026 13:53	 

ASL 204

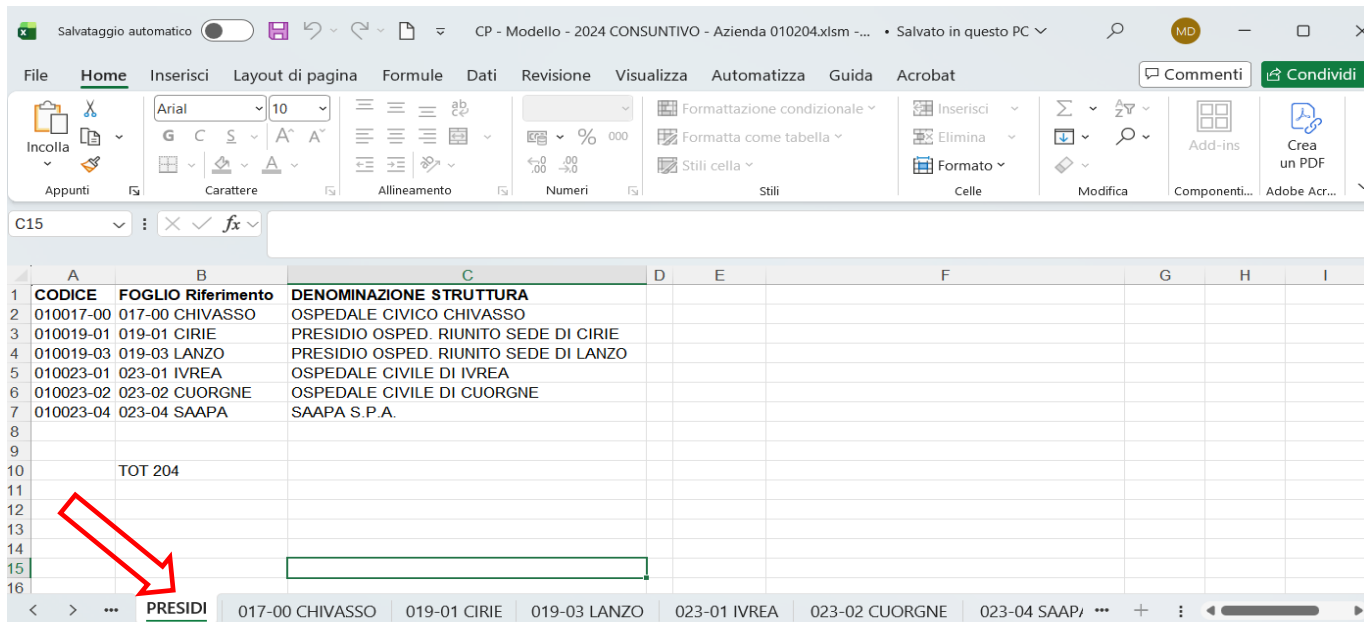
File	Data creazione	Data aggiornamento	Esito
CP - Modello - 2024 CONSUNTIVO - Azienda 010204.xlsm	23/01/2026 00:03	09/03/2026 12:15	 

Chiudi

- L'icona  permette di aggiornare il Template all'ultimo CE definitivo

Modello CP - Informazioni sui file (1)

- Il file template è composto da:
 - **Foglio Presidi** con l'elenco delle strutture per codice HSP11BIS di ciascuna azienda. Non è editabile ed è funzionale alla generazione dei singoli fogli per struttura del template.



The screenshot shows an Excel spreadsheet with the following data:

	A	B	C	D	E	F	G	H	I
1	CODICE	FOGLIO Riferimento	DENOMINAZIONE STRUTTURA						
2	010017-00	017-00 CHIVASSO	OSPEDALE CIVICO CHIVASSO						
3	010019-01	019-01 CIRIE	PRESIDIO OSPED. RIUNITO SEDE DI CIRIE						
4	010019-03	019-03 LANZO	PRESIDIO OSPED. RIUNITO SEDE DI LANZO						
5	010023-01	023-01 IVREA	OSPEDALE CIVILE DI IVREA						
6	010023-02	023-02 CUORGNE	OSPEDALE CIVILE DI CUORGNE						
7	010023-04	023-04 SAAPA	SAAPA S.P.A.						
8									
9									
10		TOT 204							
11									
12									
13									
14									
15									
16									

The bottom of the screenshot shows the Excel interface with the 'PRESIDI' tab selected, indicated by a red arrow.

Modello CP - Informazioni sui file (2)

- Foglio per ciascun codice struttura HSP11BIS dell'azienda, rappresentante il MODELLO da caricare (FASE1, FASE2, FASE3, FASE4).

Salvataggio automatico CP - Modello - 2024 CONSUNTIVO - Azienda 010204.xlsm • Salvato in questo PC

File Home Inserisci Layout di pagina Formule Dati Revisione Visualizza Automatizza Guida Acrobat Commenti Condividi

Y169 : =Q169-U169-V169-W169-X169 **FASE 1**

Codice Voce CP	Codice Voce CE	Descrizione Voce CP	Data Figurativo Presidio	Centri di Presidio:						Costi e Ricavi non ripartiti	Totale Azienda (in quadratura CE)	Guida	
				Finali e Interni		di Servizio Ambulatori	Generali di Presidio	Totale Costi e Ricavi Diretti di Presidio	Centri di Territorio				Centri di Servizio Amministrativo e Centrali Aziendali
				Strutture HSP	Strutture ITS								
RES2	A	B	C	D	E	F=A+B+C+D+E	G	H	I	L=F+G+H+I			
PARTE I RICAVI													
SEZIONE I - FINANZIAMENTO DA REGIONE													
R01010	AA0360+AA0460	Ricavi Prestazioni Ricovero Residenti ASL	#####	0,00	0,00	0,00	0,00	0,00	0,00	6,00	7,00	8,00	21,00
R01020	AA0360+AA0460	Ricavi Prestazioni Ricovero Non Residenti	#####	0,00	0,00	0,00	0,00	0,00	0,00	8.274.501,36	0,00	0,00	#####
Totale PRESTAZIONI RICOVERO													
R02010	AA0360+AA0470+AA0360+AA0360	Ricavi Prestazioni Ambulatoriali Residenti ASL	#####	0,00	#####	0,00	0,00	0,00	0,00	#####	7,00	0,00	#####
R02020	AA0360+AA0470+AA0360+AA0360	Ricavi Prestazioni Ambulatoriali Non Residenti	#####	0,00	3.453.316,87	0,00	0,00	0,00	0,00	3.453.316,87	1.271.863,22	0,00	0,00
R02030	AA0360+AA0470+AA0360+AA0360	Ricavi Cessione Emocomponenti Residenti ASL	#####	0,00	0,00	0,00	0,00	0,00	0,00	0,00	0,00	0,00	0,00
R02040	AA0360+AA0470+AA0360+AA0360	Ricavi Cessione Emocomponenti Non Residenti	#####	0,00	0,00	0,00	0,00	0,00	0,00	0,00	0,00	0,00	0,00
Totale PRESTAZIONI AMBULATORIALE													
R03010	AA0361+AA0471	Ricavi Prestazioni PS Residenti ASL	#####	0,00	0,00	0,00	0,00	0,00	0,00	0,00	0,00	0,00	0,00
R03020	AA0361+AA0471	Ricavi PS Non Residenti	#####	0,00	0,00	0,00	0,00	0,00	0,00	0,00	0,00	0,00	0,00
R03030	AA0361+AA0471	mobilità attiva extraregione da privati - prestazioni PS SSN non seguite da ricoveri	#####	0,00	0,00	0,00	0,00	0,00	0,00	0,00	0,00	0,00	0,00
Totale PRONTO SOCCORSO (Prestazioni non seguite da ricoveri)													
R04010	AA0380+AA0490	Ricavi Prestazioni File F Residenti ASL	#####	0,00	2.350.193,04	0,00	494.471,99	0,00	0,00	2.834.665,03	#####	0,00	0,00
R04020	AA0380+AA0490	Ricavi Prestazioni File F Non Residenti	#####	0,00	119.463,44	0,00	11.585,07	0,00	0,00	131.051,51	431.273,64	0,00	562.334,15
R04030	AA0380+AA0490	mobilità attiva extraregione da privati - prest di file F	#####	0,00	0,00	0,00	0,00	0,00	0,00	0,00	0,00	0,00	0,00
Totale DISTRIBUZIONE DIRETTA FARMACI													
R05010	AA0380+AA0490	Ricavi Prestazioni Sanitario Farmaci ASL	#####	0,00	#####	0,00	496.057,06	0,00	0,00	2.965.719,54	#####	0,00	0,00

017-00 CHIVASSO 019-01 CIRIE 019-03 LANZO 023-01 IVREA 023-02 CUORGNE 023-04 SAAPA



Modello CP - Informazioni sui file (4)

- Ulteriori informazioni sul file template:
 - Contiene una base dati necessaria per il funzionamento dei campi controllo:
 - La colonna CE, non compilabile dalle aziende, riporta i valori del Conto Economico della rilevazione di CONSUNTIVO, dello stesso anno di riferimento del Modello CP da compilare
 - La colonna dei Dati Figurativi, non compilabile dalle aziende, propone i valori rispetto ai conti R01010, R02010, R04010.
- Ogni template non può essere modificato nella struttura, è consentita la compilazione delle sole celle editabili
- E' possibile solamente la modifica delle dimensioni delle colonne e delle righe

CP - Istruzioni Operative (1)

FASE "INIZIALE"

- Nella fase iniziale è necessario aggiornare il template, allineando il file all'ultimo CE definitivo, per sincronizzare il contenuto del modello con i dati delle rilevazioni CE caricati sino a quel momento (necessari per i controlli all'interno del file)

FASI "SUCCESSIVE"

- Dopo aver compilato (anche parzialmente) i dati, occorre effettuare l'upload nel portale affinché vengano salvate le compilazioni.
- Nel caso siano state caricate nuove versioni di Bilancio CE occorre poi aggiornare il template ed effettuare l'upload sul portale
- Qualora l'utente ritenga di dover aggiornare il modello a seguito di variazioni di CE oppure per completare la compilazione del modello deve cliccare sul pulsante di aggiornamento dei dati per scaricarlo poi la versione più recente
- L'aggiornamento del template per sincronizzare i valori di CE produrrà un file excel contenente anche i dati di modello CP caricati nel portale sino a quel momento
- Il processo può/deve essere re-iterato fino al termine della scadenza

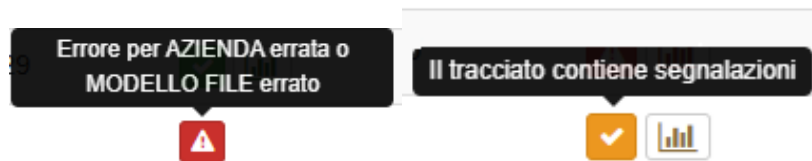
CP - Istruzioni Operative (2)

Nel foglio Parametri di ciascun template sono presenti i seguenti dati:

- **AZIENDA:** Rappresenta il codice azienda per cui si sta caricando
- **ANNO:** Anno di riferimento
- **MODELLO:** Rappresenta il tipo modello per cui si sta caricando (MODELLO_CP)
- **FLUSSO:** Valorizzato sempre con CP
- **VERSIONE:** Rappresenta il numero di versione di modello che si sta caricando
- **CE_ID_UPLOAD:** Rappresenta l'id upload relativo al CE caricato al momento dell'aggiornamento del modello CP

Sono stati impostati alcuni controlli formali:

- **ERRORE:** Se si esegue l'upload di un modello non coerente con la rilevazione CP (es. si carica il Modello LA), il file viene scartato e lo stato del caricamento sarà con ERRORI (ROSSO). Se i parametri non sono coerenti con la rilevazione. Nell'icona accanto allo stato è possibile consultare i report di controllo.
- **SEGNALAZIONE:** Per tutti i casi che non comportano lo scarto del file uploadato, (ad esempio: se il modello uploadato non contiene i dati dell'ultimo CE) il caricamento sarà con SEGNALAZIONI (ARANCIO).



CP - Istruzioni Operative (3)

- Per la verifica di quadratura è disponibile un report che mostra lo stato del modello. I dati vengono aggiornati periodicamente (periodicità che verrà comunicata) per controllare che non ci siano stati aggiornamenti di CE che generano scostamenti con i dati del CP inviati.
- E' importante consultare il report di quadratura per monitorare che i dati caricati continuino ad essere validi e non relativi a vecchi CE.
- I report sono consultabili nella sezione ANALISI DATI:
 - 46560 Report per Modello CP


The screenshot displays the 'Analisi Dati' interface. On the left, a sidebar contains several report options: 'Cruscoti', 'Reportistica', '31445-FEC_Report_completo_AZIENDA', and '46560 - Report Modello CP Valori'. A red arrow points to the last option. The main area shows the '46560 - Modello CP' report for the year 2024. The report is structured as a table with columns for 'AZIENDA', 'Hsp 11 amministrativo', 'Presidio / Totale', 'Voce CP cod', 'Voce CE', 'Descrizione voce CP', and three columns for 'Fase 1' (A - Finali e Intermedi, B - Strutture, S - Supporti).

AZIENDA	Hsp 11 amministrativo	Presidio / Totale	Voce CP cod	Voce CE	Descrizione voce CP	Fase 1) A - Finali e Intermedi	Fase 1) B - Strutture	Fase 1) S - Supporti
010204-ASL TORINO 4	TOT. 204	TOT. 204	R01010	Ricavo Figurativo_R01010	Ricavi Prestazioni Ricovero Residenti ASL	67.293.627,02	0,00	0,00
			R01020	AA0350+AA0490	Ricavi Prestazioni Ricovero Non Residenti	6.730.898,52	0,00	0,00
			R01TOT	R01TOT	Totale PRESTAZIONI RICOVERO	74.024.525,54	0,00	0,00
			R02010	Ricavo Figurativo_R02010	Ricavi Prestazioni Ambulatoriale Residenti ASL	0,00	41.017.801,81	0,00
			R02020	AA0360+AA0470+AA0950+AA0960	Ricavi Prestazioni Ambulatoriale Non Residenti	0,00	10.576.678,85	0,00
			R02030	Ricavo Figurativo_R02030	Ricavi Cessione Emocomponenti Residenti ASL	0,00	0,00	0,00
			R02040	AA0550+AA0424	Ricavi Cessione Emocomponenti Non Residenti	0,00	0,00	0,00
			R02TOT	R02TOT	Totale PRESTAZIONI AMBULATORIALE	0,00	61.594.480,66	0,00
			R03010	Ricavo Figurativo_R03010	Ricavi Prestazioni PS Residenti ASL	0,00	0,00	0,00
			R03020	AA0361+AA0471	Ricavi PS Non Residenti	0,00	0,00	0,00
			R03030	AA0631	mobilità attiva extraregione da privati - prestazioni PS SSN non seguite da ricovero	0,00	0,00	0,00
			R03TOT	R03TOT	Totale PRONTO SOCCORSO (Prestazioni non seguite da ricovero)	0,00	0,00	0,00
			R04010	Ricavo Figurativo_R04010	Ricavi Prestazioni File F Residenti ASL	10.588.978,02	0,00	0,00
			R04020	AA0380+AA0490	Ricavi Prestazioni File F Non Residenti	0,00	0,00	0,00

CP - Istruzioni Operative (4)

Seguono ulteriori istruzioni operative per il caricamento del Modello CP:


➤ **Se Primo upload**

- Aggiornare il template con l'ultimo CE definitivo, cliccando sull'icona 
- Scaricare il Template in locale, cliccando sul nome file del modello
- Modificare il Template
- Caricare il template in Sirecom

➤ **Se si modificano i dati CP (non sono state caricate nuove versioni di Bilancio CE)**

- Usare il file che l'utente ha caricato con il precedente upload o il template scaricato da SIRECOM
- Modificare il Template
- Caricare il template in Sirecom

➤ **Se si modificano i dati CP (sono state caricate nuove versioni di Bilancio CE)**

- Aggiornare il template con l'ultimo CE definitivo, cliccando sull'icona 
- Scaricare il Template in locale, cliccando sul nome file del modello
- Modificare il Template
- Caricare il template in Sirecom

Se l'utente, invece, utilizza il file che ha caricato con il precedente upload, con un ce precedente all'ultimo definitivo, e non ci sono squadrature, l'upload del file sarà importato segnalando ce obsoleto.

CP - Istruzioni Operative (5)

- È comunque necessario verificare il report presente nell'area Analisi Dati, 46560 – Report per MODELLO CP – Area Controllo Quadratura, per accertarsi che non ci sia un disallineamento con l'ultimo CE definitivo, verificando la data dell'ultimo aggiornamento presente nel report di quadratura e la segnalazione dell'ultimo CE caricato nell'area di controllo degli upload del CE (Segnalazioni).

46560 - Modello CP

CP Valori | **Controllo Quadratura** | Controllo RES999 | Segnalazioni

Analisi Dati

Cruscotti | Reportistica

31445-FEC_Report_completo_AZIENDA

46450 - Report Modello CP Valori

AZIENDA	Hsp 11	Presidio / Totale	Voce CP cod	Voce CE	Descrizione voce CP	Valore ultimo CE caricato	Importo dati figurativi proposti	Valore caricato - Fase 1) L	Scostamento
010204- A.S.L. TORINO 4	Hsp 11 amministra...	TOT. 204	R01010	Ricavo Figurativo_R01010	Ricavi Prestazioni Ricovero Residenti ASL	-	100.786.338,00	67.301.425,00	33.484.913,00
			R01020	AA0350+AA0460	Ricavi Prestazioni Ricovero Non Residenti	34.644.252,00	-	31.554.403,00	3.089.849,00
			R02010	Ricavo Figurativo_R02010	Ricavi Prestazioni Ambulatoriale Residenti ASL	-	53.922.822,00	53.925.268,00	-2.446,00
			R04010	Ricavo Figurativo_R04010	Ricavi Prestazioni File F Residenti ASL	-	0,00	87.768.770,00	-87.768.770,00
			R04020	AA0380+AA0490	Ricavi Prestazioni File F Non Residenti	1.788.021,00	-	1.788.021,00	0,00
			R05040	AA0421+AA0422+A A0423+AA0425+A	Ricavi Altre Prestazioni Sanitarie Non Residenti	4.060.250,00	-	4.060.250,00	0,00
			R05050	AA0370+AA0390+A A0400+AA0410+A...	Ricavi Prestazioni Sanitarie Non di Competenza dei Presidi Ospedalieri	6.854.982,00	-	6.854.982,00	0,00
			R07010	AA0040+AA0280- BA2780	FSR vincolato di competenza dell'esercizio	23.962.452,00	-	23.962.453,00	-1,00
			R07020	AA0070+AA0290- BA2790	Contributi da Regione Extra Fondo Vincolato	5.201.804,00	-	5.201.804,00	0,00
			R09010	AA0031+AA0032+A A0039+AA0271-B...	Contributo Regione Quota FSR Indistinto (solo Quota Capitana e Altro) + Indistinto finalizzato al netto dellac...	930.924.434,00	-	930.924.434,00	0,00
			R11010	AA0110	Contributi da Aziende Sanitarie della Regione	68.898,00	-	68.898,00	0,00
			R11020	AA0140	Contributi da Ministero della Salute e da Altri Soggetti Pubblici (Extra Fondo)	10.918.507,00	-	10.918.507,00	0,00
			R12030	AA0860	ricavi per prestazioni sanitarie e sociosanitarie da privato	403.414,00	-	403.414,00	0,00
			R12040	AA0680+AA0690+A	ricavi intramoenia	5.001.250,00	-	5.001.250,00	0,00



Milanofiori - Strada 6, Palazzo A/13
20057 Assago (MI)