

MANUALE D'USO DELLA REPORTISTICA SIRECOM

Sommario

Premessa	3
Struttura comune a tutti i report	3
Scelta Rilevazione	3
Scelta area di visualizzazione.....	3
Aggiornamento Dati	3
Filtri.....	4
Filtro Aziende.....	4
Filtro Raggruppamenti Aziende	4
Filtro per Tipologia Conto	4
Scelta Formati visualizzazione	5
Scelta Formato Delta	5
Scelta divisore importi.....	6
Filtro divisore (243).....	6
Scelta migliaia centesimi (175)	6
Estrazione Dati.....	6
Report di controllo Upload	7
Report rilasciati prima dell'apertura della Rilevazione- dati proposti	7
540 Matrice C5	7
534 Matrice di Mobilità	7
55 Mobilità calcolata da Regione.....	7
6188 - Mobilità (calcolata da Regione) con confronto rilevazioni	8
Report Mobilità-post caricamento	8
39171 - Stampa confronto mobilità.....	8
Report di verifica Dati resi definitivi	8
Report visualizzati da tutti i profili (aziende e Regione)	9
24906 - Stampa BILANCIO CONSOLIDATO per Consuntivo.....	9
23722 - Stampa di controllo bilancio	9
20327 - Controlli NOTE INTEGRATIVE	9
Report visualizzati solo da Regione	11
243 CE ministeriale CONSOLIDATO Regione – RICLASSIFICATO	11
191 - CE Ministeriale con ELISIONI	11
393 - CE Ministeriale - SOLO ELISIONI	11

24590 - CE ministeriale CONSOLIDATO Regione con valori MODIFICATI	11
6888 SP ministeriale ELISIONI.....	11
6783 SP ministeriale SOLO ELISIONI	11
24040 - SP ministeriale CONSOLIDATO Regione con valori MODIFICATI	12
47464 - Reportistica FEC - REGIONE	12
MODIFICA AI DATI DEL CE/SP CONSOLIDATO 999 (solo per Regione).....	18

Premessa

Il presente “Manuale d’uso” vuole essere una guida all’utilizzo, visualizzazione della reportistica presente in SIRECOM.

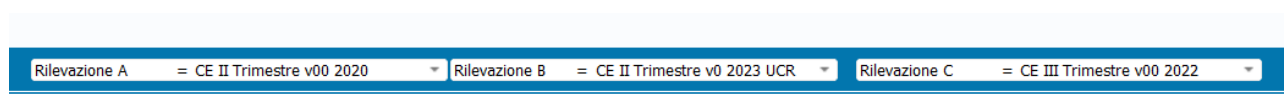
La reportistica riporta, al momento, la visualizzazione dei dati (aggregati-sottoconti) secondo la gerarchia del CE Ministeriale, di supporto alla rilevazione BIVE.

Struttura comune a tutti i report

La maggior parte dei report riporta delle parti comuni per facilitare l’estrazione dei dati e la loro visualizzazione.

Scelta Rilevazione

È possibile selezionare fino a 3 rilevazioni: Rilevazione A, Rilevazione B, Rilevazione C;



Scelta area di visualizzazione

È possibile visualizzare i dati in diverse aree di visualizzazione dei dati; per esempio la figura sottostante riporta 2 aree: “CE Riclassificato” e “Ce Riclassificato senza scostamenti”; in questo caso l’area selezionata è IL CE RICLASSIFICATO ed è evidenziata in verde



Selezionate le rilevazioni e individuata l’area da visualizzare, i report si aggiornerà e mostrerà i dati delle rilevazioni nell’area selezionata.

Aggiornamento Dati

Sulla parte destra in altro, è possibile visualizzare due tipologie di date:



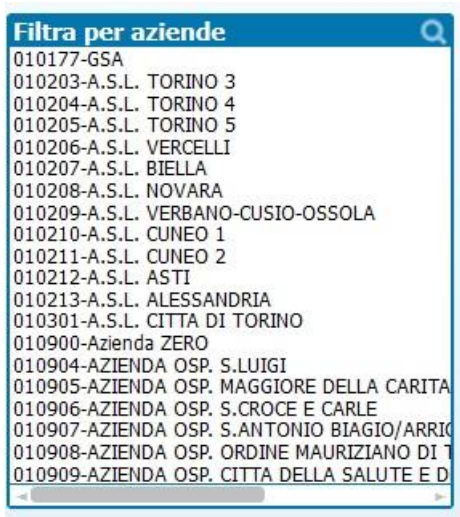
- La prima data indica la data di aggiornamento dati delle rilevazioni selezionate dopo l’ultimo upload effettuato; questa data è la data di calcolo del PDC CE o Riclassificato o Bilancio o CENA, ecc; nell’esempio mostrato, indica la data di calcolo dopo l’ upload dell’azienda 906

- la seconda data e l'ora indica la data aggiornamento del report, tenendo conto che, ad orari prestabiliti, di solito ogni ora (dalle 8.00 alle 20.00), vengono aggiornati i dati delle rilevazioni aperte; nell'esempio mostrato, la data del 13/08/20028 ore 14:34, indica la data di aggiornamento report dell'automatismo delle 14.00

Sulla parte sinistra sono disponibili diversi Filtri e impostazioni di formato per la visualizzazione:

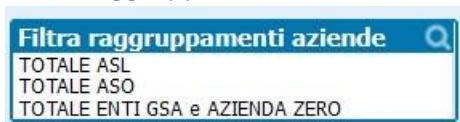
Filtri

Filtro Aziende



A seconda della scelta si potranno visualizzare i dati di una sola azienda oppure più aziende
Per selezionare più aziende occorre tenere premuto il tasto CTRL prima di cliccare sulle aziende

Filtro Raggruppamenti Aziende



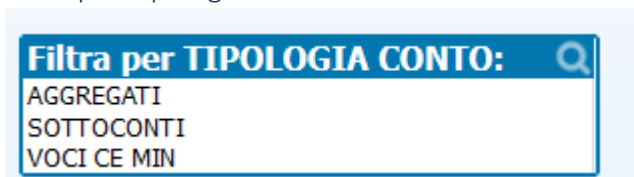
La lista permette di scegliere le aziende per categorie

ASL: Aziende Sanitarie Locali (301, 203, 204, 205, 206, 207, 208, 209, 210, 211, 212, 213)

ASO: Aziende Ospedaliere (904, 905, 906, 907, 908, 909)

Enti GSA e Azienda Zero: (177 e 900)

Filtro per Tipologia Conto



Il filtro per tipologia Conto permette di visualizzare il report secondo il modello con Aggregati o con Aggregati e Sottoconti:

Se si seleziona AGGREGATI, sarà mostrato l'elenco dei soli aggregati

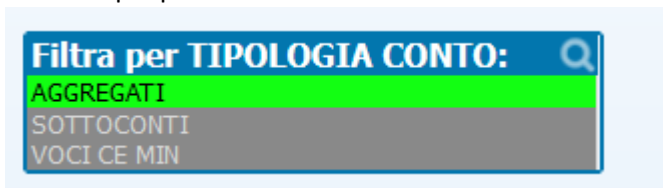
Se si seleziona SOTTOCONTI mostrato l'elenco dei soli sottoconti

Se si seleziona VOCI CE MIN mostrato l'elenco di tutti gli aggregati ministeriali

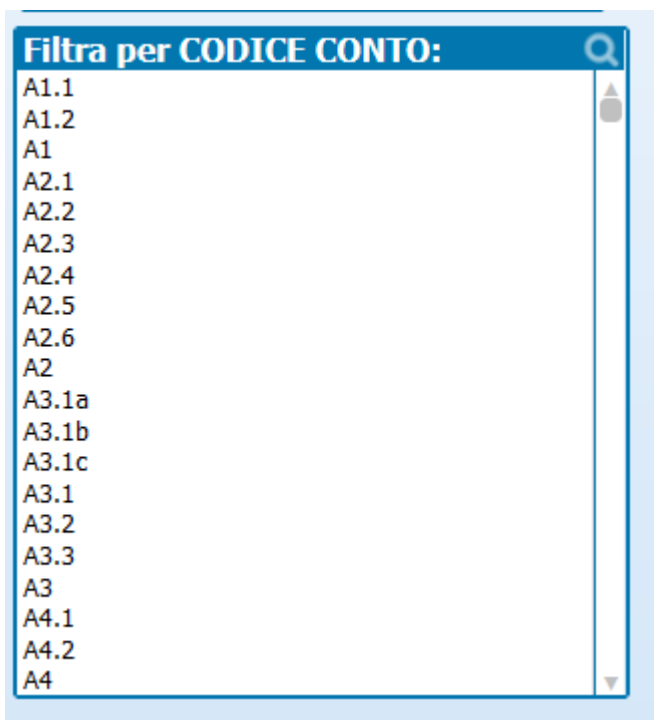
È possibile la selezione multipla delle voci TIPOLOGIA CONTO (tasto CTRL) ; i valori selezionati saranno evidenziati in verde; per default il report mostra per ogni aggregato la voce ministeriale e i sottoconti correlati.

A seconda del valore selezionato in "Filtra per TIPOLOGIA CONTO, nel riquadro "Filtra per CODICE CONTO" saranno mostrati tutti i valori e si potrà filtrare per uno o più valori

Per Esempio per TIPOLOGIA CONTO= AGGREGATI

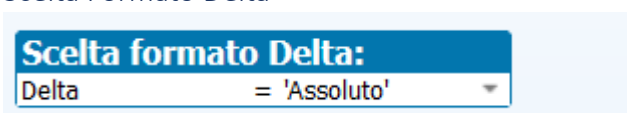


Verranno mostrati tutti gli aggregati della TIPOLOGIA CONTO=AGGREGATI



Scelta Formati visualizzazione

Scelta Formato Delta



Il Delta è presente nei report dove c'è il confronto tra 2 o 3 rilevazioni.

Per Delta=assoluto, sarà mostrato la variazione tra due valori (es. Delta=A-B)

Per Delta=Percentuale, sarà mostrato la variazione percentuale tra due valori. (es. Delta=A-B/B)

Scelta divisore importi



Scelta divisore importi:
Divisore = 1000

A seconda della scelta del valore del divisore, si potranno visualizzare gli importi secondo il formato di FEC:

- Per Divisori =1 verranno visualizzati gli importi al centesimo di euro per il “Modello in Centinaia di Euro”
- Per Divisori =1000 verranno visualizzati gli importi in migliaia di Euro per il “Modello in Migliaia di Euro”
- Oltre ad essere stati aggiunti i divisori :10, 100

Per esempio, consideriamo l'importo 1.640.186.978,16

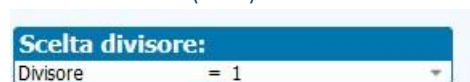
Per divisore=1 ->1.640.186.978,16

Per divisore =10->164.018.697,82

Per divisore =100->16.401.869,78

Per divisore =100->1.640.186,98

Filtro divisore (243)



Scelta divisore:
Divisore = 1

Scelta migliaia centesimi (175)



Scelta migliaia/centesimo
Divisore = 1

Estrazione Dati

I report possono essere stampati, salvati in formato Excel , esportati in formato testo (csv) ; tasto destro sul report compare il menu a tendina:






zzato da Regione		142
		456
		372
		83
azienda	1...	
ota F.S	co...	138
o)		43
fondo)		33
. Aut. (€	nc...	4
. Aut. (extra fondo) - Ris...		
. Aut. (extra fondo) - Ris...		20

- Print...
- Send to Excel
- Export...
- Minimize
- Maximize

Report di controllo Upload

Esistono diverse tipologie di report di controllo a seconda dei diversi stati di upload.

Si riportano i diversi report prodotti per stato di upload:

- Il tracciato non contiene errori né segnalazioni: icona verde 
- Il tracciato contiene segnalazioni: icona arancione  
- Il tracciato contiene errori: icona rossa  

Report rilasciati prima dell'apertura della Rilevazione- dati proposti

Prima dell'apertura della rilevazione verranno rilasciati i dati di mobilità calcolati da Regione che poi saranno resi disponibili a tutte le aziende.

I seguenti report visualizzano tutti i dati disponibili:

540 Matrice C5

Il report 540 - Matrice C5, riporta, per rilevazione, i dati di mobilità del flusso C5, divisi per struttura che eroga la prestazione e per azienda richiedente. Il report prevede la selezione della rilevazione (composta da "anno rilevazione" e "tipo rilevazione").

534 Matrice di Mobilità

Il report "534 Matrice di Mobilità" riporta, per rilevazione, i conti di mobilità, costi e ricavi, intraregionali, calcolati da Regione e visualizzati rispetto all'aggregato ministeriale CE; per ogni conto di mobilità è indicata l'azienda erogatrice della prestazione e le relative aziende di residenza. Il report prevede la selezione della rilevazione (composta da "anno rilevazione" e "tipo rilevazione"). La descrizione del conto e del raggruppamento padre è individuata dal piano dei conti CE in linea. Il report è drillabile in fase di consultazione.

55 Mobilità calcolata da Regione

Il report prevede la selezione della rilevazione a partire dall'anno 2023 e contiene tutti i sottoconti di mobilità calcolati da Regione, divisi per aziende. Per ogni Rilevazione è indicato se l'importo calcolato è modificabile o meno dalle aziende in fase di upload del file.

6188- Mobilita (calcolata da Regione) con confronto rilevazioni

Il report prevede la selezione della rilevazione a partire dall'anno 2022 e contiene tutti i sottoconti di mobilità calcolati da Regione, divisi per aziende. Per Rilevazioni selezionate, mostra anche il DeltaAssoluto(Rilevazione A-Rilevazione B) e il Delta Percentuale(%).

Contiene tre aree di visualizzazione dati:

- **Mobilità-dettaglio:** contiene l'elenco di tutti i sottoconti di mobilità
- **Mobilità – TOTALE per TIPOLOGIA:** riporta il totale per Tipologia Conto suddivisi per: Mobilità Attiva-Mobilità Passiva- Mobilità Attiva EXTRA- Mobilità Attiva INTRA- Mobilità Passiva EXTRA- Mobilità Passiva INTRA
- **Totali Mobilità:** riporta il totale per MobilitàExtra(divisa per Attiva-Passiva) e MobilitàIntra(divisa per Attiva-Passiva)

Report Mobilità-post caricamento

I report mostrano i dati di mobilità (eventualmente solo per i conti modificabili) caricati dalle aziende e sono visibili da Regione e tutte le aziende.

39171- Stampa confronto mobilità

Il report riporta solo i "sotto conto regionale" della mobilità, classificati per tipo mobilità e tipo Flusso "della gerarchia CE. I valori dei sottoconti uploadati dalle aziende vengono confrontato con quelli proposti da Regione

Report di verifica Dati resi definitivi

Espandendo l'area «Analisi dati» è possibile verificare i report messi a disposizione per la verifica dei dati.

I report sono pubblicati e visibili per tutte le aziende; ogni azienda visualizza i dati di propria competenza, gli utenti tipo "Regione" hanno la disponibilità di tutti i dati regionali.

Le aziende possono visualizzare e verificare i dati utilizzando un unico report, denominato FEC_Report_completo_azienda_XXX, suddiviso in diverse aree, una per ogni tipologia di report (come da screenshot)

Tipo conto	CONTO_COD	CONTO_DESC	TEST FEC BIVE IV Trimestre v1 2023_A
R	AA0010	A.1) Contributi in c/esercizio	763.726.326,78
R	AA0020	A.1.A) Contributi da Regione o Prov. Aut. per quota F.S. regionale	755.748.830,50
R	AA0030	A.1.A.1) da Regione o Prov. Aut. per quota F.S. regionale indistinto	732.013.390,82
R	AA0031	A.1.A.1.1) Finanziamento indistinto	691.140.607,57
S	4500104	Finanziamento per oneri contratto di lavoro	0,00
S	4500131	Contributo da F.S. regionale indistinto ASL per i LEA	690.926.714,25

Rispetto ai report precedenti, questa versione unica permette di espandere più aree di dettaglio; inoltre in alto a destra sarà possibile visualizzare l'id di upload e la data di ultimo aggiornamento dati delle rilevazioni selezionate; questa data è la data di calcolo del PDC CE o Riclassificato o Bilancio o CENA, ecc

Segue l'elenco della reportistica visibile da tutte le aziende e Regione.

Report visualizzati da tutti i profili (aziende e Regione)

Segue l'elenco della reportistica visibile da Regione e dalle aziende

Regione vede i dati di tutte le aziende, mentre ogni azienda vede solo i propri dati.

Report Mobilità

- 540 Matrice C5
- 534 Matrice di Mobilità
- 55 Mobilità calcolata da Regione
- 6188 - Mobilita (calcolata da Regione) con confronto rilevazioni

Report CONSUNTIVO

24906- Stampa BILANCIO CONSOLIDATO per Consuntivo

Il report riporta la somma dei valori degli singoli aggregati delle aziende regionali (compresa l'azienda 177) del CE e dell'SP al netto dei valori presenti negli aggregati corrispondenti a quelli identificati dalla voce R (colonna CONS) nelle linee guida del CE e dell' SP ministeriali.

Il report prevede la selezione di 2 rilevazioni con la visualizzazione del campo delta.

23722- Stampa di controllo bilancio

Il report riporta la stampa di controllo bilancio. Mette a confronto alcune voci definite da Regione, valori CE ed SP, valori anno in corso e anno precedente, voci specifiche di bilancio. Alcuni valori di questo report, i valori attesi, sono inseriti da Regione appositamente per ottenere le quadrature su questo report

20327- Controlli NOTE INTEGRATIVE

Il report permette la verifica di quadratura dei dati inseriti nelle note integrative. Il report prevede la selezione dell'anno della rilevazione di Consuntivo, e mostra, per azienda, l'elenco delle note con indicazione dello stato della Nota: OK, ERRORE oppure NULL (nota non ancora inserita).

AZIENDA CODICE	010205	010210	010301	010904	010905	010906	010908	010909
TABELLA	STATO_Note_2024	STATO_Note_2024	STATO_Note_2024	STATO_Note_2024	STATO_Note_2024	STATO_Note_2024	STATO_Note_2024	STATO_Note_2024
N101.00	OK	OK	OK	OK	OK	OK	OK	OK
N102.00	OK	OK	OK	OK	OK	OK	OK	OK
N103.00	OK	OK	OK	OK	OK	OK	OK	OK
N104.01	OK	ERRORE	ERRORE		ERRORE	ERRORE	OK	OK
N104.02	OK	OK	OK		OK	OK	OK	OK
N104.03	OK	OK	OK		OK	OK	OK	OK
N104.04	OK	OK	OK		OK	OK	OK	OK
N104.05	OK	ERRORE	ERRORE		ERRORE	OK	OK	OK
N104.06	OK	ERRORE	ERRORE		ERRORE	OK	OK	OK
N104.07	OK	ERRORE	ERRORE		OK	ERRORE	OK	OK
N105.00	OK	OK	OK	OK	OK	ERRORE	OK	OK
N106.15	OK	OK	ERRORE	OK	OK	OK	ERRORE	OK
N107.16	ERRORE	ERRORE	ERRORE		ERRORE	OK	OK	ERROR
N107.18	OK	ERRORE	ERRORE		OK	OK	OK	OK
N107.20	ERRORE	ERRORE	ERRORE		ERRORE	ERRORE	OK	ERROR
N107.22	ERRORE	ERRORE	ERRORE		ERRORE	ERRORE	OK	ERROR

Nel report in oggetto è stata aggiunta una NUOVA sezione "Segnalazioni CE e SP", con una tabella che mette a confronto i file id upload di CE/SP usati dalle note con i rispettivi ID file ULTIMI definitivi.

20327 - Controlli NOTE INTEGRATIVE

Anno = 2024

STATO Note Integrative

Seleziona CE e SP

02-Segnalazione CE e SP più aggiornati di quelli usati dalle Note

AZIENDA	MODELLO	IDFILE_Modello_note	CE_IDFILE_UPLOAD_2024 (usato_nei_file_di_NOTE)	CE_ULTIMO_IDUUPLOAD_2024	SP_IDFILE_UPLOAD_2024 (usato_nei_file_di_NOTE)	SP_ULTIMO_IDUUPLOAD_2024
010205-A.S.L. TORINO 5	MODELLO1	10330	10324	10608	10310	10609
	MODELLO2	10418	10324	10608	10310	10609
	MODELLO3	10419	10324	10608	10310	10609
010210-A.S.L. CUNEO 1	MODELLO1	10483	10402	10477	10404	10404
	MODELLO2	10489	10402	10477	10404	10404
	MODELLO3	10492	10402	10477	10404	10404
010301-A.S.L. CITTA DI TORINO	MODELLO1	10589	10262	10586	10196	10587
	MODELLO2	10590	10262	10586	10196	10587
	MODELLO3	10591	10262	10586	10196	10587
010904-AZIENDA OSP. S.LUIGI	MODELLO2	10470	10463	10506	10465	10558
010905-AZIENDA OSP. MAGGIORE DELLA CARITA	MODELLO1	10380	10362	10528	10351	10580
	MODELLO2	10382	10362	10528	10351	10580
	MODELLO3	10384	10362	10528	10351	10580
010906-AZIENDA OSP. S.CROCE E CARLE	MODELLO1	10602	10443	10443	10538	10601
	MODELLO2	10603	10443	10443	10538	10601
	MODELLO3	10604	10443	10443	10538	10601
010908-AZIENDA OSP. ORDINE MAURIZIANO DI TORINO	MODELLO1	10554	10514	10564	10515	10565
	MODELLO2	10612	10328	10564	10327	10565
	MODELLO3	10556	10409	10564	10410	10565
010909-AZIENDA OSP. CITTA DELLA SALUTE E DELLA SCIENZA DI TORINO	MODELLO1	10572	10551	10581	10552	10582
	MODELLO2	10573	10551	10581	10552	10582
	MODELLO3	10574	10551	10581	10552	10582

Per chiarire come interpretare la tabella, ecco un esempio.

- Prendiamo il caso dell'azienda 905 che ha caricato i 3 modelli di note con gli id upload 10380, 10382 e 10384.

02-Segnalazione CE e SP più aggiornati di quelli usati dalle Note

AZIENDA	MODELLO	IDFILE_Modello_note	CE_IDFILE_UPLOAD_2024 (usato_nei_file_di_NOTE)	CE_ULTIMO_IDUUPLOAD_2024	SP_IDFILE_UPLOAD_2024 (usato_nei_file_di_NOTE)	SP_ULTIMO_IDUUPLOAD_2024
010905-AZIENDA OSP. MAGGIORE DELLA CARITA	MODELLO1	10380	10362	10528	10351	10580
	MODELLO2	10382	10362	10528	10351	10580
	MODELLO3	10384	10362	10528	10351	10580

- Nel file 10384 del Modello 3 vengono usati i dati di CE dell'upload 10362 e i dati SP dell'upload 10351 che al momento del caricamento (10/04/2025) del modello 3 risultavano gli ultimi presenti (stato verde dell'upload)



Consuntivo NI v0 2024 - MODELLO 3 30/04/2025

Azienda	File	Id	Data invio	Esito	Definitivo
AO 905	Note integrative 2024 - MODELLO3 - Azienda 010905.xlsm - 953...	10384	10/04/2025 14:53	✓	🔄

- Tuttavia, l'azienda 905 ha inserito un nuovo CE, il cui ID è segnalato nella colonna CE_ULTIMO_IDUUPLOAD_2024 (10528) e oggi un nuovo SP segnalato da SP_ULTIMO_IDUUPLOAD_2024 (10580).
- Lo stesso ragionamento si applica al Modello 1 e Modello 2.
- Quindi l'azienda dovrebbe:

1. aggiornare il template dei propri modelli di nota usando l'apposito pulsante di ogni rilevazione (MODELLO 1, MODELLO 2 e MODELLO 3)

AO 905

File	Data creazione	Data aggiornamento	Esito
Note integrative 2024 - MODELLO3 - Azienda 010905.xlsm	25/03/2025 12:01	16/04/2025 11:48	 

2. ricaricare i template nelle rispettive rilevazioni

Questa tabella vi fornisce ulteriore strumento di monitoraggio dei dati

[Report visualizzati solo da Regione](#)

Segue l'elenco della reportistica visibile solo da Regione e visualizzano i dati di tutte le aziende.

Per il CE

[243 CE ministeriale CONSOLIDATO Regione – RICLASSIFICATO](#)

Il report visualizza l'elenco di tutti gli aggregati e voce ministeriale senza sottoconti, secondo il "Modello CE Riclassificato".

L'importo dell'aggregato Riclassificato sarà zero (0), se ha l'attributo CONSOLIDATO=R; altrimenti sarà uguale alla somma dei valori degli aggregati dei singoli CE Riclassificato delle aziende regionali, se l'attributo CONSOLIDATO = nullo.

Il report prevede la selezione di 2 rilevazioni con la visualizzazione del campo delta.

[191- CE Ministeriale con ELISIONI](#)

Il report riporta solo i sottoconti "elisi" con aggregati, in gerarchia CE completa, secondo il "Modello Ministeriale CE (con elisioni)"

[393- CE Ministeriale- SOLO ELISIONI](#)

Il report riporta solo i sottoconti "solo elisi" con aggregati in gerarchia CE completa, secondo il "Modello Ministeriale CE- SOLO SOTTOCONTI ELISI"

[24590- CE ministeriale CONSOLIDATO Regione con valori MODIFICATI](#)

Il report riporta la somma dei valori degli aggregati dei singoli CE delle aziende regionali (compresa l'azienda 177) al netto dei valori presenti negli aggregati corrispondenti a quelli identificati dalla voce R (colonna CONS) nelle linee guida del CE ministeriali. Inoltre si potranno visualizzare i valori degli aggregati Consolidati CE e saranno questi che poi saranno inviati ministero.

Il report riporta due sotto Aree:

- CE Consolidato Azienda 999 con variazione, dove sarà mostrato il valore calcolato, il valore modificato dell'aggregato e il delta (valore calcolato-il valore modificato)
- TRACCIATO, mostra il tracciato del file excel CONSOLIDATO 999-CE utilizzato per caricare il valore modificato dell'aggregato

Per l'SP-CONSUNTIVO

[6888 SP ministeriale ELISIONI](#)

Il report riporta solo i sottoconti "elisi" con aggregati, in gerarchia SP completa, secondo il "Modello Ministeriale SP (con elisioni)"

[6783 SP ministeriale SOLO ELISIONI](#)

Il report riporta solo i sottoconti "solo elisi" con aggregati in gerarchia SP completa, secondo il "Modello Ministeriale SP- SOLO SOTTOCONTI ELISI"

24040- SP ministeriale CONSOLIDATO Regione con valori MODIFICATI

Il report riporta la somma dei valori degli aggregati dei singoli SP delle aziende regionali (compresa l'azienda 177) al netto dei valori presenti negli aggregati corrispondenti a quelli identificati dalla voce R (colonna CONS) nelle linee guida del SP ministeriali. Inoltre si potranno visualizzare i valori degli aggregati Consolidati SP e saranno questi che poi saranno inviati ministero.

Il report riporta due sotto Aree:

- SP Consolidato Azienda 999 con variazione, dove sarà mostrato il valore calcolato, il valore modificato dell'aggregato e il delta (valore calcolato-il valore modificato)
- TRACCIATO, mostra il tracciato del file excel CONSOLIDATO 999-SP utilizzato per caricare il valore modificato dell'aggregato.

47464- Reportistica FEC- REGIONE

Il report **47464 - Reportistica FEC - REGIONE** rappresenta la versione unificata della reportistica regionale relativa ai modelli CE e SP. Al suo interno sono confluite le funzionalità dei precedenti report singoli, ora organizzate in un'unica area di visualizzazione con sezioni dedicate alle diverse tipologie di analisi, consultabili tramite i pulsanti presenti nella barra superiore del report.

Le sezioni disponibili nel report unico sostituiscono la precedente reportistica separata e consentono di consultare in un unico contenitore funzionale le diverse aree CE, SP e Mobilità.

Report Precedente	Sezione nel Report 47464	Sottoaree Principali
340 - CE ministeriale Aziende Regione	1 - Modello CE	01, 02, 06
5055 - CE ministeriale Aziende - CONFRONTI	1 - Modello CE	01, 02, 06
426 - CE Riclassificato con Confronto Rilevazioni	2 - Modello CE RICLASSIFICATO	03, 07
597 - Stampa Bilancio	3 - CE Stampa Bilancio	04
1739 - Report CENA	4 - Stampa CENA	10, 11, 12
607 - Dare e Avere	5 - CE DARE / AVERE	08, 09
437 - Mobilità con distinzione attiva/passiva	6 - Mobilità caricata dalle aziende	05, 13, 14, 15, 16
448 - Mobilità confronto	6 - Mobilità caricata dalle aziende	05, 13, 14, 15, 16
6572 - SP Ministeriale con confronto	8 - Modello SP	17
8727 - SP Attivo - Passivo	9 - SP ATTIVO / PASSIVO	18, 19
20435 - Stampa Bilancio per Consuntivo	10 - Stampa Bilancio CONSUNTIVI	20

Il report consente la selezione delle rilevazioni di confronto in base alla tipologia di sezione consultata e mantiene, per ciascuna area, i principali elementi di filtro già presenti nelle versioni precedenti, come **Scelta divisore**, **Scelta formato Delta**, **Tipo conto**, **Raggruppamenti azienda** e **Filtro per aziende**. In alto a destra sono inoltre visualizzabili la **data di aggiornamento del report** e le **date di aggiornamento delle rilevazioni** selezionate, così da consentire un immediato controllo della disponibilità e dell'aggiornamento dei dati.

Filtri

I filtri disponibili variano secondo la sezione selezionata:

- **Scelta Rilevazione:** Seleziona fino a 3 rilevazioni (A, B, C) per confronto.
- **Scelta divisore:** Imposta il formato numerico degli importi (migliaia, unità, centesimi).
- **Scelta formato Delta:** Visualizza scostamenti tra rilevazioni in valore assoluto o percentuale.
- **Tipo conto:** Filtra per tipologia conto ministeriale (CE/SP). Presente nelle sezioni CE/SP.
- **Tipo conto riclassificato:** Filtra per struttura riclassificata del CE. Solo sezione 2.
- **Raggruppamenti azienda:** Aggrega aziende per ASL, ASO, GSA.
- **Filtro per aziende:** Limita visualizzazione a singole aziende selezionate.

La combinazione di questi filtri consente di personalizzare l'analisi mantenendo la coerenza con la reportistica storica.

1 - Modello CE

The screenshot displays the '47464 - Reportistica FEC - REGIONE' interface. At the top, there is a search bar and a 'Cerca' button. Below this, a navigation bar shows sections 1-6. A table below the navigation bar lists various filters: 'Scelta divisore' (Divisore = 1), 'Scelta formato Delta' (Delta = Percentuale), 'Tipo conto' (RAGGRUPPAMENTO SOTTOCONTO), 'Raggruppamenti azienda' (1. TOTALE ASL, 2. TOTALE ASO, 3. GSA), and 'Filtro per aziende' (a list of 20 company codes including GSA, ASL, and ASO). The main content area shows three tabs: '01.CE Ministeriale (solo RILEVAZIONE A)', '02.CE Ministeriale con confronti', and '06.CE - Totale Regione'.

La sezione **1 - Modello CE** consente la visualizzazione del **CE Ministeriale** e sostituisce i precedenti report **340 - CE ministeriale Aziende Regione** e **5055 - CE ministeriale Aziende - CONFRONTI**. La sezione permette la consultazione dei dati secondo la struttura ministeriale e mantiene la possibilità di effettuare confronti tra rilevazioni.

La sezione è organizzata nelle sottoaree **01 - CE Ministeriale (solo RILEVAZIONE A)**, **02 - CE Ministeriale con confronti** e **06 - CE - Totale Regione**. Per accedere alle sezioni precedentemente disponibili nel CE ASO + ASL

e nel CE 177 e 900 è necessario agire sui filtri presenti nel report . In particolare, sono disponibili la **Scelta divisore**, la **Scelta formato Delta**, il **Tipo conto**, i **Raggruppamenti azienda** e il **Filtro per aziende**.

2 - Modello CE RICLASSIFICATO

The screenshot shows the 'Modello CE RICLASSIFICATO' interface. At the top, it displays '47464 - Reportistica FEC - REGIONE' and a search bar. Below this, there are navigation tabs for 'Rilevazione CE (A) = 2025 CE CONS VO', 'Rilevazione CE (B) = 2024 CE PREV VO', and 'Rilevazione CE (C) = 2023 CE PREV VO'. The main area is divided into sections for 'Scelta divisore', 'Scelta formato Delta', 'Tipo conto riclassificato', 'Raggruppamenti azienda', and 'Filtro per aziende'. The 'Filtro per aziende' section lists various ASL and Azienda Zero entities. On the right, there are update dates for reports A, B, and C.

La sezione **2 - Modello CE RICLASSIFICATO** sostituisce il precedente **426 - CE Riclassificato con Confronto Rilevazioni** e consente la visualizzazione del CE riclassificato con confronto tra rilevazioni . La struttura del report è stata mantenuta nella logica già nota, con una nuova articolazione all'interno del report unico.

Le sottoaree disponibili sono **03 - CE Riclassificato** e **07 - CE Riclassificato senza scostamento**. La sezione consente la consultazione dei dati riclassificati attraverso la **Scelta divisore**, la **Scelta formato Delta**, il **Tipo conto riclassificato**, i **Raggruppamenti azienda** e il **Filtro per aziende**. L'area senza scostamento consente inoltre la lettura dei dati privi di variazione rispetto alla rilevazione selezionata .

3 - CE Stampa Bilancio

The screenshot shows the 'CE Stampa Bilancio' interface. It features the same top navigation and filter sections as the previous screenshot. The main area displays a detailed financial statement table for '010301-A.S.L. CITTA DI TORINO' and '010900-Azienda ZERO'. The table includes columns for 'Tipo', 'CONTO', 'CONTI_DESC', and financial data for '2025 CE CONS VO (A)', '2024 CE PREV VO (B)', and 'Delta% (A-B)/B'. The table lists various items such as 'Totale valore della produzione (A)', 'Contributi in esercizio', 'Finanziamento per oneri contratto di lavoro', and 'Contributi regionali vincolati in conto esercizio per la formazione...'. The right side of the interface shows update dates for reports A, B, and C.

La sezione **3 - CE Stampa Bilancio** sostituisce il precedente **597 - CE Stampa BILANCIO** e permette la visualizzazione della stampa di bilancio all'interno del nuovo report unico . La logica di consultazione resta coerente con la versione precedente, con la possibilità di confrontare le rilevazioni selezionate.

La sottoarea disponibile è **04 - Stampa BILANCIO**. La visualizzazione dei dati avviene tramite **Scelta divisore**, **Scelta formato Delta**, **Tipo conto**, **Raggruppamenti azienda** e **Filtro per aziende**. La tabella consente di leggere i valori per azienda e per conto, mettendo a confronto la rilevazione corrente con quella precedente .

4 - Stampa CENA

The screenshot shows the '47464 - Reportistica FEC - REGIONE' interface. At the top, there is a search bar and a date update: 'Data aggiornamento del report: 15/04/2026 09:51:50'. Below this is a navigation menu with several options: '1 - Modello CE', '2 - Modello CE RICLASSIFICATO', '3 - CE Stampa Bilancio', '4 - Stampa CENA', '5 - CE DARE / AVERE', '6 - Mobilità caricata dalle aziende', '8 - Modello SP', and '9 - SP ATTIVO / PASSIVO'. The '4 - Stampa CENA' option is highlighted. Below the navigation menu, there are three buttons: '10 Stampa CENA - Dettaglio', '11 Stampa CENA - RIEPILOGO', and '12 Stampa CENA - FORMULE'. On the left side, there are several filter sections: 'Scelta divisore' (set to 1), 'Scelta formato Delta' (set to 'Percentuale'), 'Tipo conto' (set to 'RAGGRUPPAMENTO SOTTOCONTO'), 'Raggruppamenti azienda' (set to '1. TOTALE ASL', '2. TOTALE ASO', '3. GSA'), and 'Filtro per aziende' (a list of company codes and names).

La sezione **4 - Stampa CENA** sostituisce il precedente **1739 - Report CENA** e consente la consultazione della stampa CENA nelle sue diverse articolazioni . La sezione mantiene la struttura già presente nel manuale precedente, ma è ora integrata nel report unico.

Le sottoaree disponibili sono **10 - Stampa CENA - Dettaglio**, **11 - Stampa CENA - RIEPILOGO** e **12 - Stampa CENA - FORMULE**. La consultazione avviene tramite **Scelta divisore**, **Tipologia RIGA**, **Raggruppamenti azienda** e **Filtro per aziende**. In questo modo il report consente sia l'analisi di dettaglio sia la verifica dei riepiloghi e delle formule .

5 - CE DARE / AVERE

The screenshot shows the '47464 - Reportistica FEC - REGIONE' interface. At the top, there is a search bar and a date update: 'Data aggiornamento del report: 08/04/2026 12:02:46'. Below this is a navigation menu with several options: '1 - Modello CE', '2 - Modello CE RICLASSIFICATO', '3 - CE Stampa Bilancio', '4 - Stampa CENA', '5 - CE DARE / AVERE', '6 - Mobilità caricata dalle aziende', '8 - Modello SP', and '9 - SP ATTIVO / PASSIVO'. The '5 - CE DARE / AVERE' option is highlighted. Below the navigation menu, there are two buttons: '08 CE_AVERE - Ricavi' and '09 CE_DARE - Costi'. On the left side, there are several filter sections: 'Scelta divisore' (set to 1), 'Scelta formato Delta' (set to 'Percentuale'), 'Tipo conto' (set to 'RAGGRUPPAMENTO SOTTOCONTO'), 'Raggruppamenti azienda' (set to '1. TOTALE ASL', '2. TOTALE ASO', '3. GSA'), and 'Filtro per aziende' (a list of company codes and names).

La sezione **5 - CE DARE / AVERE** sostituisce il precedente **607 - Dare e Avere** e consente la consultazione distinta delle componenti di **ricavi** e **costi**. La sezione mantiene la logica operativa già presente nella versione precedente, ma è ora inclusa nel report unico.

Le sottoaree disponibili sono **08 - CE_AVERE - Ricavi** e **09 - CE_DARE - Costi**. La visualizzazione prevede la **Scelta divisore**, la **Scelta formato Delta**, il **Tipo conto**, i **Raggruppamenti azienda** e il **Filtro per aziende**. La struttura consente di distinguere chiaramente le due componenti economiche e di leggerle in modo coerente con la reportistica storica.

6 - Mobilità caricata dalle aziende

La sezione **6 - Mobilità caricata dalle aziende** sostituisce i precedenti **437 - Mobilità con distinzione attiva/passiva e intra/extra** e **448 - Mobilità confronto**. La sezione raccoglie i dati di mobilità caricati dalle aziende e li organizza in un'unica area con sottofunzioni di dettaglio e totalizzazione.

Le sottoaree disponibili sono **05 - Analisi mobilità dettaglio**, **16 - Analisi mobilità dettaglio con aggregato solo rilevazione A**, **13 - Analisi mobilità - TOTALE per TIPOLOGIA**, **14 - Mobilità EXTRA** e **15 - Mobilità INTRA**. La consultazione avviene tramite **Scelta divisore**, **Scelta formato Delta**, **Tipo conto**, **Raggruppamenti azienda** e **Filtro per aziende**. Il totale regionale è visualizzabile nella colonna finale della tabella, secondo la logica già presente nella precedente reportistica.

8 - Modello SP

47464 - Reportistica FEC - REGIONE

1 - Modello CE 2 - Modello CE RICLASSIFICATO 3 - CE Stampa Bilancio 4 - Stampa CENA 5 - CE DARE / AVERE 6 - Mobilità caricata dalle aziende

Rilevazione SP (A) = 2025 SP CONS VO Rilevazione SP (B) = 2022 SP CONS VO

1 - Modello SP 9 - SP ATTIVO / PASSIVO 10 - Stampa Bilancio CONSUNTIVO

Scelta dividore: Divisore = 1

Scelta formato Delta: Delta = Percentuale

Tipo conto: RAGGRUPPAMENTO SOTTOCONTO

Raggruppamenti azienda: 1. TOTALE ASL 2. TOTALE ASO 3. GSA

Filtro per aziende:

17-SP Ministeriale		010301-A.S.L. CITTA DI TORINO		010900-Azienda ZERO	
Tipo	CONTO COD	CONTO_DESC	2025 SP CONS VO (A)	2022 SP CONS VO (B)	Delta% (A-B)/B
R	AAA000	A.1) IMMOBILIZZAZIONI IMMATERIALI	33.119.646,95	0,00	5.500.018,14
R	AAA010	A.1.1) Costi di impianto e di ampliamento	0,00	0,00	0,00
R	AAA020	A.1.1.a) Costi di impianto e di ampliamento	0,00	0,00	0,00
S	1110101	Costi di impianto	0,00	0,00	0,00
S	1110102	Costi di ampliamento	0,00	0,00	0,00
S	1110103	Avviamento	0,00	0,00	0,00
R	AAA030	A.1.1.b) Fido Amm lo costi di impianto e di ampliamento	0,00	0,00	0,00
S	2550101	Fondo Amm lo Costi di impianto	0,00	0,00	0,00
S	2550102	Fondo Amm lo Costi di ampliamento	0,00	0,00	0,00
S	2550103	Avviamento	0,00	0,00	0,00
R	AAA050	A.1.2) Costi di ricerca e sviluppo	0,00	0,00	0,00
R	AAA050	A.1.2.a) Costi di ricerca e sviluppo	0,00	0,00	0,00
S	1110201	Costi di ricerca e di sviluppo	0,00	0,00	0,00
R	AAA060	A.1.2.b) Fido Amm lo costi di ricerca e sviluppo	0,00	0,00	0,00
S	2550201	Fondo Amm lo Costi di ricerca e sviluppo	0,00	0,00	0,00
R	AAA070	A.1.3) Diritti di brevetto e diritti di utilizzazione delle opere ding...	1.912.773,49	0,00	2.950.353,02
R	AAA080	A.1.3.a) Diritti di brevetto e diritti di utilizzazione delle opere ding...	516.456,90	0,00	0,00
S	1110301	Diritti di brevetto ed utilizzazione opere d'ingegno	516.456,90	0,00	0,00
R	AAA090	A.1.3.b) Fido Amm lo diritti di brevetto e diritti di utilizzazione dell...	516.456,90	0,00	0,00
S	2550301	Fondo Amm lo Diritti di brevetto ed utilizzazione opere d'ingegno	516.456,90	0,00	0,00
R	AAA100	A.1.3.c) Diritti di brevetto e diritti di utilizzazione delle opere ding...	11.264.749,09	0,00	4.439.462,56
S	1110302	Software e altri diritti di brevetto e di utilizzazione delle opere di...	11.264.749,09	0,00	4.439.462,56
R	AAA110	A.1.3.d) Fido Amm lo diritti di brevetto e diritti di utilizzazione dell...	9.351.975,60	0,00	1.489.109,54
S	2550302	Fondo Amm lo software e altri diritti di brevetto ed utilizzazione	9.351.975,60	0,00	1.489.109,54
R	AAA120	A.1.4) Immobilizzazioni immateriali in corso e accconti	15.147.958,60	0,00	2.499.473,61
S	1110104	Imm. in corso e acconti costi di impianto e di ampliamento	0,00	0,00	0,00
S	1110204	Imm. in corso e acconti costi di pubblicità da capitalizzare	0,00	0,00	0,00
S	1110303	Imm. in corso e acconti software e altri diritti di brevetto e di utili...	5.897.167,08	0,00	2.499.473,61
S	1110304	Imm. in corso e acconti diritti di brevetto ed utilizzazione opere d...	0,00	0,00	0,00
S	1110402	Imm. in corso e acconti migliori su beni di terzi	9.250.791,51	0,00	0,00
S	1110502	Imm. in corso e acconti altre immobilizzazioni immateriali	0,00	0,00	0,00
S	1110602	Imm. in corso e acconti concessioni, licenze, marchi e diritti simili	0,00	0,00	0,00
S	1110702	Pubblicità (immobilizzazioni in corso ed acconti)	0,00	0,00	0,00
R	AAA130	A.1.5) Altre immobilizzazioni immateriali	16.058.914,96	0,00	50.191,51
R	AAA140	A.1.5.a) Concessioni, licenze, marchi e diritti simili	0,00	0,00	0,00
S	1110801	Concessioni, licenze, marchi e diritti simili	0,00	0,00	0,00
R	AAA150	A.1.5.b) Fido Amm lo concessioni, licenze, marchi e diritti simili	0,00	0,00	0,00
S	2550801	Fondo amm lo concessioni, licenze, marchi e diritti simili	0,00	0,00	0,00
R	AAA180	A.1.5.c) Migliorie su beni di terzi	24.250.236,45	0,00	88.396,20
S	1110401	Migliorie su beni di terzi	24.250.236,45	0,00	88.396,20
D	AAA420	A.F.41) R.d. del 28.02.2010 art.10, lett.a) e lett.b) del 28.02.2010	8.401.213,40	0,00	38.204,60

La sezione **8 - Modello SP** sostituisce il precedente **6572 - SP Ministeriale** e consente la visualizzazione del **SP Ministeriale con confronto rilevazioni**. La sezione mantiene la funzione di lettura del modello patrimoniale ministeriale e integra la possibilità di confronto all'interno del report unico.

La sottoarea disponibile è **17 - SP Ministeriale**. La consultazione prevede la **Scelta dividore**, la **Scelta formato Delta**, il **Tipo conto**, i **Raggruppamenti azienda** e il **Filtro per aziende**. Nell'area è presente la possibilità di confrontare le rilevazioni selezionate, in continuità con la logica già adottata nel report precedente.

9 - SP ATTIVO / PASSIVO

47464 - Reportistica FEC - REGIONE

1 - Modello CE 2 - Modello CE RICLASSIFICATO 3 - CE Stampa Bilancio 4 - Stampa CENA 5 - CE DARE / AVERE 6 - Mobilità caricata dalle aziende

Rilevazione SP (A) = 2025 SP CONS VO Rilevazione SP (B) = 2022 SP CONS VO

8 - Modello SP 9 - SP ATTIVO / PASSIVO 10 - Stampa Bilancio CONSUNTIVO

Scelta dividore: Divisore = 1

Scelta formato Delta: Delta = Percentuale

Tipo conto: RAGGRUPPAMENTO SOTTOCONTO

Raggruppamenti azienda: 1. TOTALE ASL 2. TOTALE ASO 3. GSA

Filtro per aziende:

18-SP_DARE Attivita 19-SP_AVERE Passivita

La sezione **9 - SP ATTIVO / PASSIVO** sostituisce il precedente **8727 - SP ATTIVO / PASSIVO** e permette la consultazione separata delle componenti di **attività** e **passività** del modello SP. La sezione mantiene la distinzione già nota nel manuale precedente, ma è ora integrata nel nuovo report unico.

Le sottoaree disponibili sono **18 - SP_DARE Attività** e **19 - SP_AVERE - Passività**. La visualizzazione dei dati avviene tramite **Scelta divisore**, **Scelta formato Delta**, **Tipo conto**, **Raggruppamenti azienda** e **Filtro per aziende**. Questa articolazione consente di analizzare in modo separato le due componenti patrimoniali, facilitando le verifiche e le quadrature .

10 - Stampa Bilancio CONSUNTIVI

47464 - Reportistica FEC - REGIONE

Cerca

Data aggiornamento del report: 08/04/2026 12:02:46

Consuntivo ANNO (A) = Consuntivo v0 2024 - Consuntivo ANNO (B) = Consuntivo v0 2023

1 - Modello CE 2 - Modello CE BVA ASSICURATO 3 - CE Stampa Bilancio 4 - Stampa CENA 5 - CE DARE / AVERE 6 - Mobilità caricata dalle aziende

8 - Modello SP 9 - SP ATTIVO / PASSIVO 10 - Stampa Bilancio CONSUNTIVI

Scelta divisore: Divisore = 1

Scelta formato Delta: Delta = Percentuale

Tipo conto: RAGGRUPPAMENTO SOTTOCONTO

Raggruppamenti azienda: 1. TOTALE AZI 2. TOTALE ASO 3. GSA

Filtro per aziende: 01017-GSA 01020-A.S.L. TORINO 3 01020-A.S.L. TORINO 4 01020-A.S.L. TORINO 5 01020-A.S.L. VERCELLI 01020-A.S.L. BIELLA 01020-A.S.L. NOVARA 01020-A.S.L. VERBANCO-CUSIO-OSOLA 01021-A.S.L. CUNEO 1 01021-A.S.L. CUNEO 2 01021-A.S.L. ASTI 01021-A.S.L. ALESSANDRIA 01030-A.S.L. CITTA DI TORINO 01090-Azienda ZERO 01090-AZIENDA OGR S.LIUGI 01090-AZIENDA OGR MAGGIORE DELLA I 01090-AZIENDA OGR S.CROCE E CARLE 01090-AZIENDA OGR S.ANTONIO BRAGC 01090-AZIENDA OGR CIRCONIE MALIZIJA 01090-AZIENDA OGR CITTA DELLA SALU' 010919-OGRM (Ospedale Infantile Regina)

AZIENDA		010301-A.S.L. CITTA DI TORINO					010900-Azienda ZERO				
Tipico conto	CONTO COD	CONTO_DESC	Consuntivo v0 2024_(A)	Consuntivo v0 2023_(B)	Delta%_(A-B)/B	Consuntivo v0 2024_(A)	Consuntivo v0 2023_(B)	Delta%_(A-B)/B	Consuntivo v0 2024_(A)	Consuntivo v0 2023_(B)	Delta%_(A-B)/B
R	ABC999	TOTALE ATTIVO (A+B+C)	950.956.847,30	953.635.678,18	-0,28%	118.184.539,11	50.322,48				
R	A22999	A) IMMOBILIZZAZIONI	248.112.639,72	238.111.797,84	4,20%	3.828.948,91	358,66				
R	AAA000	A.1) IMMOBILIZZAZIONI IMMATERIALI	21.699.299,24	19.354.224,68	12,12%	3.618.587,84	80				
R	AAA010	A.1.1) Costi di impianto e di ampliamento	0,00	0,00	0,00%	0,00	0,00				
S	1110101	Costi di impianto	0,00	0,00	0,00%	0,00	0,00				
S	1110102	Costi di ampliamento	0,00	0,00	0,00%	0,00	0,00				
S	1110103	Avviamento	0,00	0,00	0,00%	0,00	0,00				
S	2550101	Fondo Amm.to Costi di impianto	0,00	0,00	0,00%	0,00	0,00				
S	2550102	Fondo Amm.to Costi di ampliamento	0,00	0,00	0,00%	0,00	0,00				
S	2550103	Avviamento	0,00	0,00	0,00%	0,00	0,00				
R	AAA040	A.1.2) Costi di ricerca e sviluppo	0,00	0,00	0,00%	0,00	0,00				
S	1110201	Costi di ricerca e di sviluppo	0,00	0,00	0,00%	0,00	0,00				
S	2550201	Fondo Amm.to Costi di ricerca e sviluppo	0,00	0,00	0,00%	0,00	0,00				
R	AAA070	A.1.3) Diritti di brevetto e diritti di utilizzazione delle opere d'ing.	619.982,25	680.898,85	-10,27%	2.433.968,32	34				
S	1110301	Diritti di brevetto ed utilizzazione opere d'ingegno	516.456,90	516.456,90	0,00%	0,00	0,00				
S	1110302	Software e altri diritti di brevetto e di utilizzazione delle opere di...	10.666.917,09	10.500.283,63	1,59%	3.151.772,40	43				
S	2550301	Fondo Amm.to Diritti di brevetto ed utilizzazione opere d'ingegno	516.456,90	516.456,90	0,00%	0,00	0,00				
S	2550302	Fondo Amm.to software e altri diritti di brevetto ed utilizzazione...	10.055.928,84	9.819.384,78	2,41%	717.804,08	8				
R	AAA120	A.1.4) Immobilizzazioni immateriali in corso e acconti	4.005.597,53	1.266.196,76	216,35%	1.116.748,97	44				
S	1110104	Imm. in corso e acconti costi di impianto e di ampliamento	0,00	0,00	0,00%	0,00	0,00				
S	1110202	Imm. in corso e acconti costi di ricerca e di sviluppo	0,00	0,00	0,00%	0,00	0,00				
S	1110204	Imm. in corso e acconti costi di pubblicità da capitalizzare	0,00	0,00	0,00%	0,00	0,00				
S	1110303	Imm. in corso e acconti software e altri diritti di brevetto e di utiliz.	2.516.612,51	0,00		1.116.748,97	36				
S	1110304	Imm. in corso e acconti diritti di brevetto ed utilizzazione opere d...	0,00	0,00	0,00%	0,00	0,00				
S	1110402	Imm. in corso e acconti migliore su beni di terzi	1.488.785,02	1.266.196,76	17,58%	0,00	7				
S	1110502	Imm. in corso e acconti altre immobilizzazioni immateriali	0,00	0,00	0,00%	0,00	0,00				
S	1110602	Imm. in corso e acconti concessioni, licenze, marchi e diritti simili	0,00	0,00	0,00%	0,00	0,00				
S	1110702	Pubblicità (immobilizzazioni in corso ed acconti)	0,00	0,00	0,00%	0,00	0,00				
R	AAA130	A.1.5) Altre immobilizzazioni immateriali	17.082.713,46	17.407.129,07	-1,86%	67.870,55	1				
S	1110203	Costi di pubblicità da capitalizzare	0,00	0,00	0,00%	0,00	0,00				
S	1110401	Migliore su beni di terzi	27.753.909,69	27.345.332,29	1,49%	88.398,20	1				
S	1110501	Altre immobilizzazioni immateriali	0,00	0,00	0,00%	0,00	0,00				
S	1110601	Concessioni, licenze, marchi e diritti simili	0,00	0,00	0,00%	0,00	0,00				
S	2550401	Fondo Amm.to Migliore su beni di terzi	10.671.196,23	9.938.203,22	7,38%	20.525,65					
S	2550501	Fondo Amm.to Altre immobilizzazioni immateriali	0,00	0,00	0,00%	0,00	0,00				
S	2550601	Fondo amm.to concessioni, licenze, marchi e diritti simili	0,00	0,00	0,00%	0,00	0,00				
S	2550701	Fondo Amm.to costi di pubblicità da capitalizzare	0,00	0,00	0,00%	0,00	0,00				
S	2560101	Fondo Svalut. Costi di impianto e di ampliamento	0,00	0,00	0,00%	0,00	0,00				
S	2560201	Fondo Svalut. Costi di ricerca e sviluppo	0,00	0,00	0,00%	0,00	0,00				
S	2560301	Fondo Svalut. Diritti di brevetto e diritti di utilizzazione delle oper...	0,00	0,00	0,00%	0,00	0,00				
S	2560401	Fondo Svalut. Altre immobilizzazioni immateriali	0,00	0,00	0,00%	0,00	0,00				
R	AAA070	A.1.3) Diritti di brevetto e diritti di utilizzazione delle opere d'ing.	336.413.340,48	318.363.829,16	5,68%	310.361,67					

La sezione **10 - Stampa Bilancio CONSUNTIVI** sostituisce il precedente **20435 - Stampa BILANCIO Consuntivo** e consente la consultazione della stampa di bilancio relativa ai consuntivi . La sezione conserva la logica di confronto tra rilevazioni e la struttura di lettura già presente nella versione storica.

La sottoarea disponibile è **20 - Stampa Bilancio CONSUNTIVI**. La consultazione avviene tramite **Scelta divisore**, **Scelta formato Delta**, **Tipo conto**, **Raggruppamenti azienda** e **Filtro per aziende**. La tabella consente la lettura dei valori consuntivi per azienda e per conto, mantenendo la continuità con la reportistica precedente

MODIFICA AI DATI DEL CE/SP CONSOLIDATO 999 (solo per Regione)

La procedura che segue è applicabile alla modifica dei valori del CONS 999 del CE e dell'SP ed è disponibile solo per utente tipo Regione.

Come esempio, sono mostrate le videate della modifica dei dati del CONS 999 del CE.

È possibile modificare i dati del CE/SP Consolidato 999 con file excel. Il tracciato è scaricabile dall'area TRACCIATO del report 24590 per CE o del report 24040 per SP.

24590 - CE ministeriale CONSOLIDATO Regione con valori MODIFICATI

Cerca

DATI calcolati dalla RILEVAZIONE: AGGIORNATI AL: 1

DATI modificati da RILEVAZIONE: AGGIORNATI AL: 1

Rilevazione = CE Consuntivo v0 2023


CE Consolidato Azienda 999 con variazioni TRACCIATO

Scelta divisore: Divisore = 1

02-CE Consolidato valori modificabili									
AZIENDA_COD	ANNO	TIPO_RILEVAZIONE	VERSIONE	TIPO_FLUSSO	VOCE_COD	TIPO_VOCE	IMPORTO_CE Consuntivo v0 2023	IMPORTO_MODIFICATO_CE Consuntivo v0 2023	
010999	2023	C	0	CE_CONSOLIDATO	AA0010	AGGREGATO PADRE	9406366221,78	9406366221,78	
010999	2023	C	0	CE_CONSOLIDATO	AA0020	AGGREGATO PADRE	9175353616,37	9175353616,37	
010999	2023	C	0	CE_CONSOLIDATO	AA0030	AGGREGATO PADRE	8958104158,47	8958104158,47	
010999	2023	C	0	CE_CONSOLIDATO	AA0031	AGGREGATO CON SOTTO...	7632420820,48	7632420820,48	
010999	2023	C	0	CE_CONSOLIDATO	AA0032	AGGREGATO CON SOTTO...	416230290,99	416230290,99	
010999	2023	C	0	CE_CONSOLIDATO	AA0033	AGGREGATO PADRE	909453047,00	909453047,00	

Dopo aver selezionato l'anno della rilevazione, scaricare il tracciato (destro sul report compare il menu a tendina e cliccare su "Send to Excel"), salvarlo in locale e modificare i dati.

I dati modificati sono importati in SIRECOM nella rilevazione CONSOLIDATO CE per MODIFICHE REGIONE-aaaa(anno rilevazione). Segue esempio rilevazione per CONS 2023

 **2023** - periodo: 2023

CONSOLIDATO CE per MODIFICHE
REGIONE-2023
